



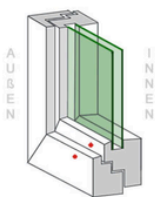
- Aluminiumprofil
- Breite 35 mm
- Bautiefe 18 mm
- Vorsprung der Kante 10 mm
- Netz: aus Fiberglas
- Balkontüren und Fenstern
- Nicht für zweiflügelige Türen geeignet (nur für eine Seite )
- Nicht für Schwellentüren geeignet
- Nicht für Wetterschenkel bei Türen und Fenstern geeignet
- Falls ein Türgriff vorhanden ist, muss dieser entfernt werden
- Lichtmaße werden gemessen ( Gummidichtung zu Gummidichtungsmaßnahme )
- Wählen Sie zunächst die Rahmenfarbe aus. Geben Sie dann die Breite und Höhe in Millimetern ein.
- Die Produkte werden nach den von Ihnen angegebenen Maßen hergestellt.
- Vergessen Sie nicht, den Abstand der Rolladen-Führungsschienen zu berechnen.
- Der Randanteil des 10 Millimeter Klicksystemprofils muss berücksichtigt werden (10mm).



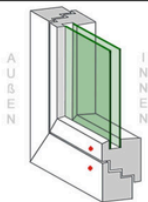
**Es muss ohne  
Wetterschenkel sein!**



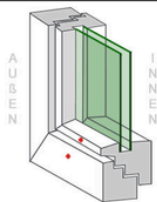
**Außen Türgriff muss  
entfernt werden!**



**FlächenVERSETZT**  
Flügel ist nach INNEN VERSETZT



**FlächenBÜNDIG**  
Flügel ist BÜNDIG mit Rahmen



**HALBflächenVERSETZT**  
Flügel ist HALB nach INNEN VERSETZT